

INFORME SEMANAL DE CARNES

PRECIOS PORCINOS - FEBRERO 2021

Gestión de la Información
Dirección Nacional de Control Comercial Agropecuario



Ministerio de Agricultura,
Ganadería y Pesca
Presidencia de la Nación

MINISTRO DE AGRICULTURA, GANADERÍA Y PESCA
Ing. Agr. Luis Eugenio BASTERRA

DIRECTOR NACIONAL DE CONTROL COMERCIAL AGROPECUARIO
Cdor. Luciano ZARICH

GESTIÓN DE LA INFORMACIÓN

M. V. Pablo PETRUCCI
TEC. Marcelo MACHUCA
TEC. Jorge SUAREZ



SISTEMA INFORMATIVO DE PRECIOS PORCINOS

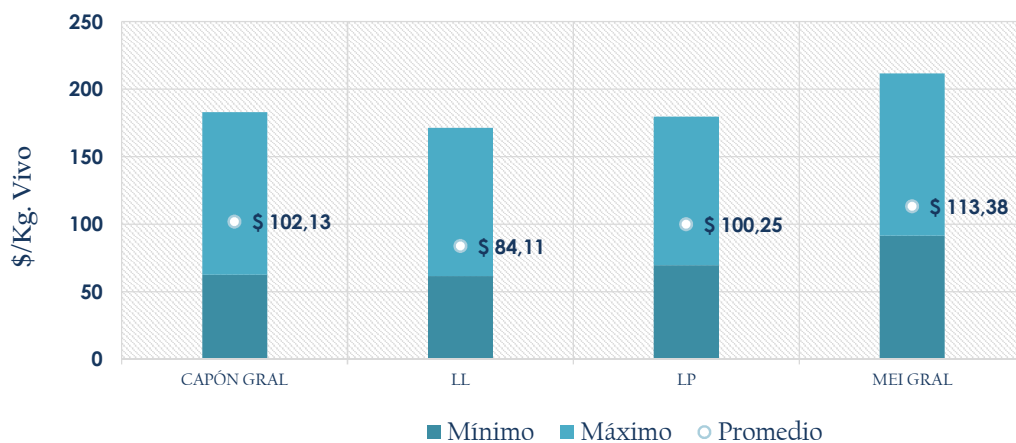
Resumen Mensual de Precios Porcinos FEBRERO 2021

(01/02/2021 al 28/02/2021)


Precios promedios ponderados, en pesos (\$) por kilos vivos, según Resolución ONCCA 1797/05.

Clasificación Resolución SAGPyA 144/05	Precios Promedio Ponderados			Plazo de pago	Peso promedio	Cabezas evaluadas	Kilos vivos	Tejido magro
	*Mínimo	**Máximo	Promedio					
CAPÓN GENERAL	62,62	120,21	102,13	19	113	311.056	35.003.266	
Capón Sin Tipificar	60,38	120,22	98,63	18	112	238.482	26.698.744	
Capón Tipificado (Sistema de Tipificación por Magro)	95,90	120,11	113,62	21	114	72.574	8.304.522	57%
CHANCHAS	40,95	94,93	71,06	19	207	6.055	1.253.590	
PADRILLOS	27,98	109,41	60,94	12	220	96	21.168	
LECHONES LIVIANOS	61,74	109,67	84,11	3	16	1.057	17.001	
LECHONES PESADOS	69,68	110,02	100,25	3	107	666	71.262	
MEI GENERAL	91,51	120,07	113,38	30	124	27.204	3.360.686	
MEI sin Tipificar	78,71	120,00	109,72	25	121	11.958	1.445.601	
MEI Tipificado (Sistema de Tipificación por Magro)	107,47	120,12	116,25	34	126	15.246	1.915.085	56%

\$/Kg. Vivo por Clasificación FEBRERO 2021



Plazo de pago por Clasificación FEBRERO 2021
- en días -



Variación Intermensual (Enero 2021/Febrero 2021) de Precios Promedio y Cabezas por Clasificación

Precios (en \$ por kilo vivo)	CAP s/tipif.	CAP Tipif.	CHA	PA	LL	LP	MEI
Enero 2021	97,09	110,68	69,84	51,76	83,90	92,63	110,93
Febrero 2021	98,63	113,62	71,06	60,94	84,11	100,25	113,38
Var. % Mes Ant.	1,58%	2,66%	1,75%	17,72%	0,25%	8,23%	2,21%

Cabezas evaluadas	CAP s/tipif.	CAP Tipif.	CHA	PA	LL	LP	MEI
Enero 2021	238.281	77.966	6.150	80	724	414	31.851
Febrero 2021	238.482	72.574	6.055	96	1.057	666	27.204
Var. % Mes Ant.	0,08%	-6,92%	-1,54%	20,00%	45,99%	60,87%	-14,59%

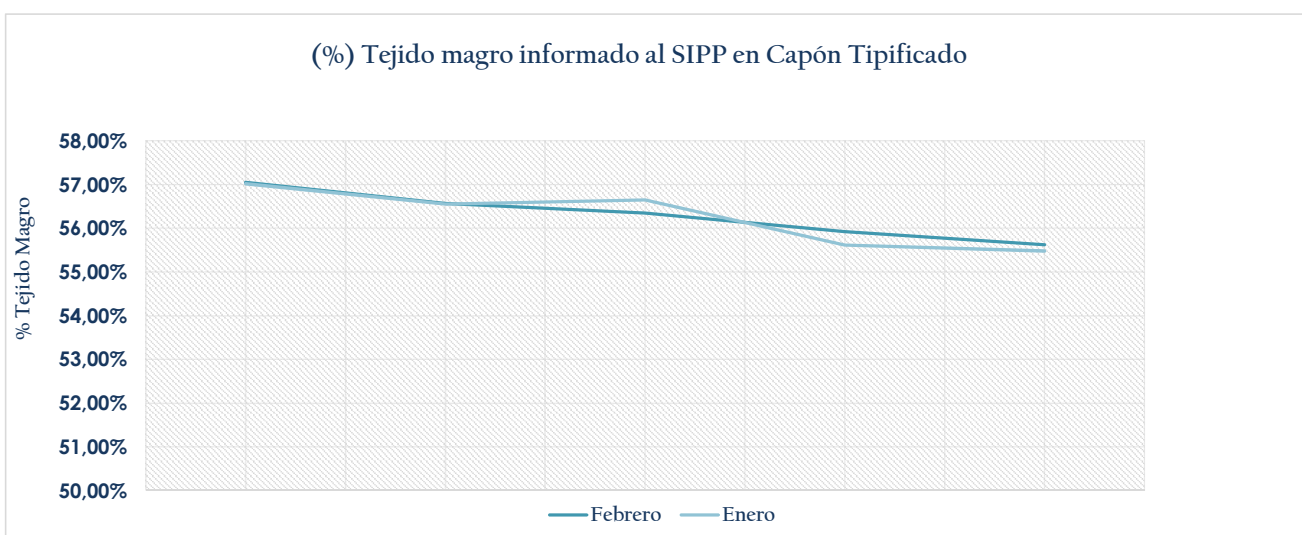
	CAP s/tipif.	CAP Tipif.	CHA	PA	LL	LP	MEI
Matarifes por clasificación	235	16	134	28	9	11	23
Productores por clasificación	1.092	165	381	38	24	13	49

(% Tejido magro por provincia REGIÓN CENTRO - Capón Tipificado)

Variación intermensual de Tejido magro informado al SIPP en Capón Tipificado por provincia (%)

Magro	Buenos Aires	Córdoba	Entre Ríos	Santa Fé	Otras	Promedio mensual
Enero 2021	57,02%	56,55%	56,64%	55,61%	55,48%	56,54%
Febrero 2021	57,05%	56,57%	56,35%	55,92%	55,62%	56,59%
Variación	0,05%	0,02%	-0,52%	0,55%	0,26%	0,08%

(% Tejido magro informado al SIPP en Capón Tipificado)



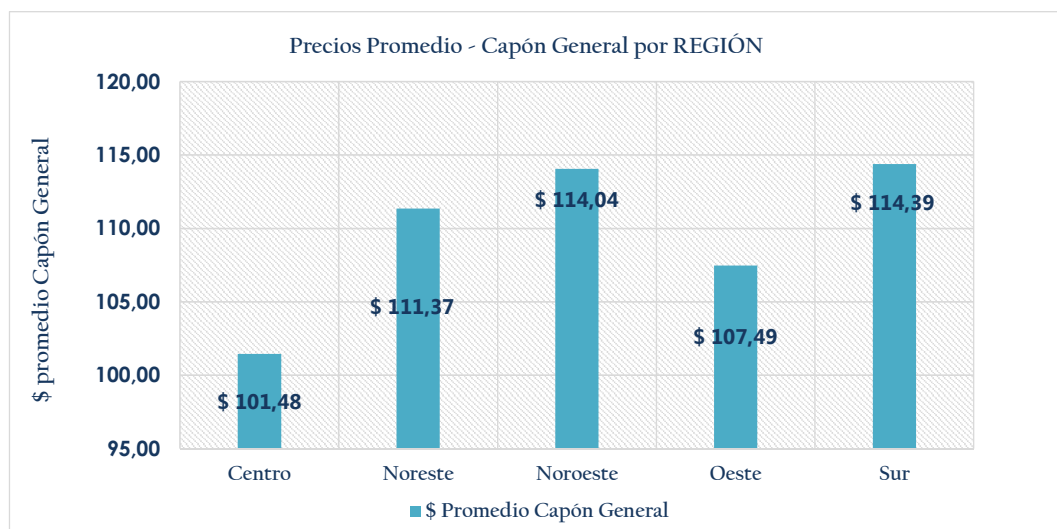
SISTEMA INFORMATIVO DE PRECIOS PORCINOS

Relación cabezas - Precio según REGIONES

	Provincias integrantes de cada Región
Centro	Buenos Aires, Córdoba, Entre Ríos, La Pampa, Santa Fé
Noreste	Chaco, Corrientes, Formosa, Misiones
Noroeste	Catamarca, Jujuy, Salta, Santiago del Estero, Tucumán
Oeste	La Rioja, Mendoza, San Juan, San Luis
Sur	Chubut, Neuquén, Río Negro, Santa Cruz, Tierra del Fuego

Precios Promedio Capón General y Cabezas evaluadas por Región

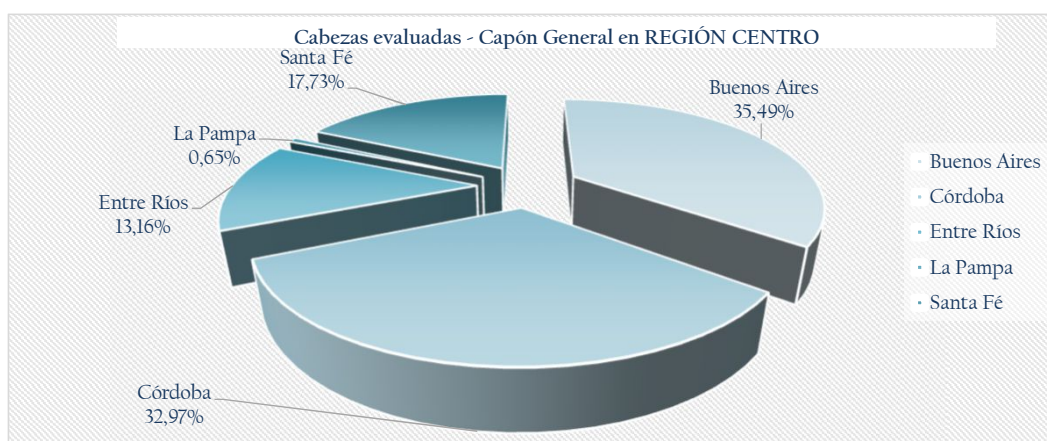
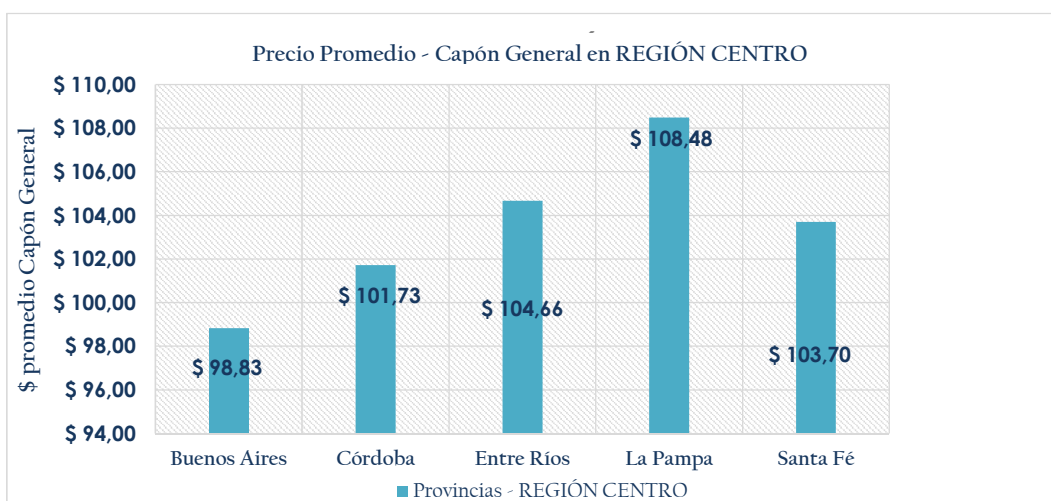
Región	\$ Promedio Capón General	% Cabezas
Centro	101,48	92,55%
Noreste	111,37	0,72%
Noroeste	114,04	1,78%
Oeste	107,49	4,16%
Sur	114,39	0,80%
\$ promedio	\$ 109,75	100,00%



SISTEMA INFORMATIVO DE PRECIOS PORCINOS

Precios Promedio y Cabezas evaluadas por Región CENTRO - Capón General

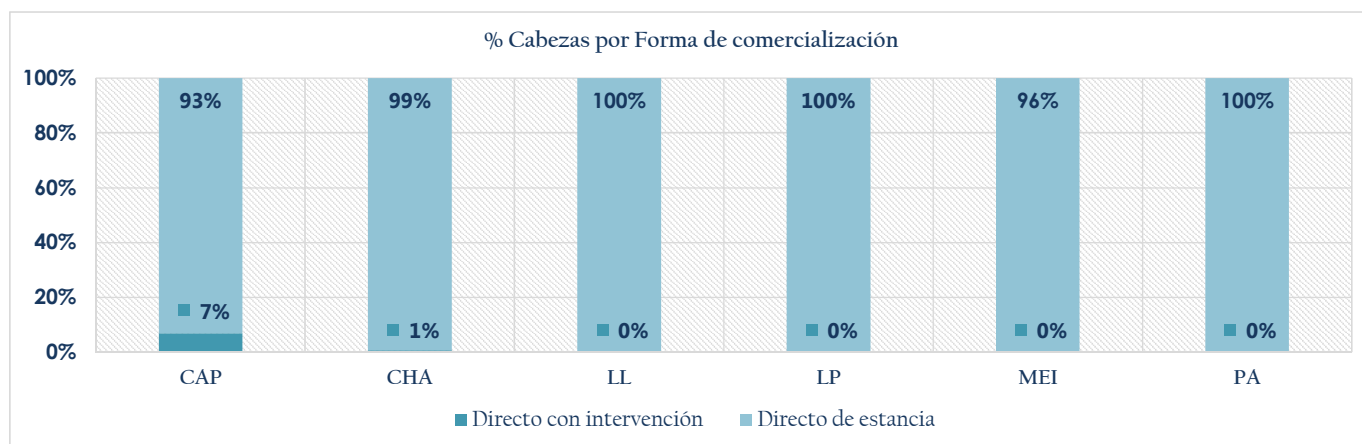
Región CENTRO	\$ Promedio Capón General	% Cabezas
Buenos Aires	98,83	35,49%
Córdoba	101,73	32,97%
Entre Ríos	104,66	13,16%
La Pampa	108,48	0,65%
Santa Fé	103,70	17,73%
\$ promedio	\$ 103,48	100,00%



SISTEMA INFORMATIVO DE PRECIOS PORCINOS

Relación Índices Promedio y Cabezas por Forma de Comercialización

	Directo con Intervención		Directo de Estancia	
	\$/Kg. Vivo	% Cabezas	\$/Kg. Vivo	% Cabezas
CAPONES	\$ 107,54	6,83%	\$ 101,73	93,17%
CHANCHAS	\$ 80,89	0,73%	\$ 70,99	99,27%
LECHONES LIVIANOS			\$ 84,11	100,00%
LECHONES PESADOS			\$ 100,25	100,00%
MEI			\$ 113,25	96,25%
PADRILLO			\$ 60,94	100,00%



Diferencias intermensuales (Enero 2021/Febrero 2021) en la comercialización Porcina (Datos MINAGRO)

	ENERO	FEBRERO
Cabezas evaluadas	355.466	346.134
Consignatarios y/o comisionistas de ganados	18	15
Matarifes Abastecedores	247	247
Productores	1.220	1.205
Monto comercializado (Sin IVA)	4.112.112.235	4.071.483.887
Kilos vivos	40.749.433	39.726.972

Animal tipo	ENERO	FEBRERO
	114,64	114,77
	\$ 11.568,23	\$ 11.762,74

* Para el cálculo del precio mínimo se toma como dato a evaluar el 10% de las cabezas de menor precio según resolución 1011/2007 EX-ONCCA.

** Para el cálculo del precio máximo se considera como dato a evaluar el 10% de las cabezas de mayor precio según resolución 1011/2007 EX-ONCCA.